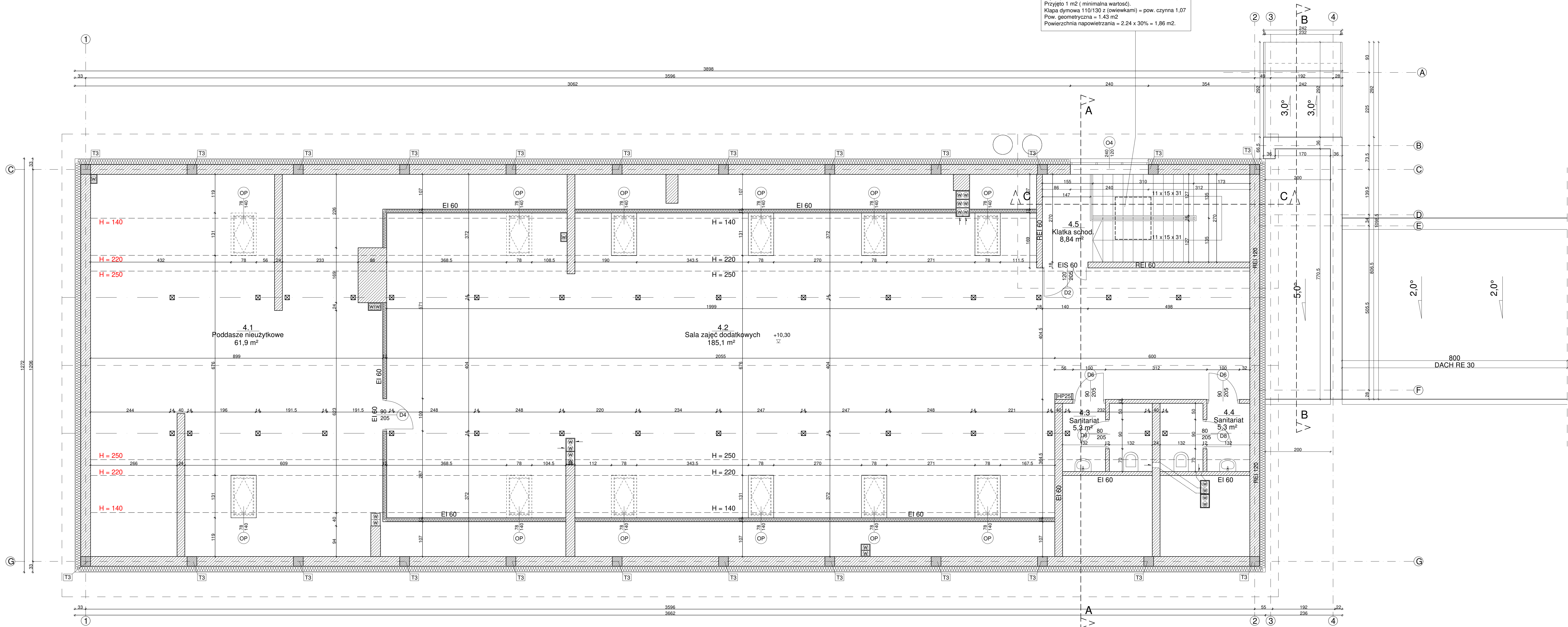





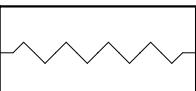
Wym. pow. czynna 0,86 m<sup>2</sup> ( pow. klatki 17,2 m<sup>2</sup> x 5%)  
 Przyjęto 1 m<sup>2</sup> ( minimalna wartość).  
 Kłapa dymowa 110/130 z (owiewkami) – pow. czynna 1,07  
 Pow. geometryczna = 1,43 m<sup>2</sup>  
 Powierzchnia napowietrzania = 2,24 x 30% = 1,86 m<sup>2</sup>.

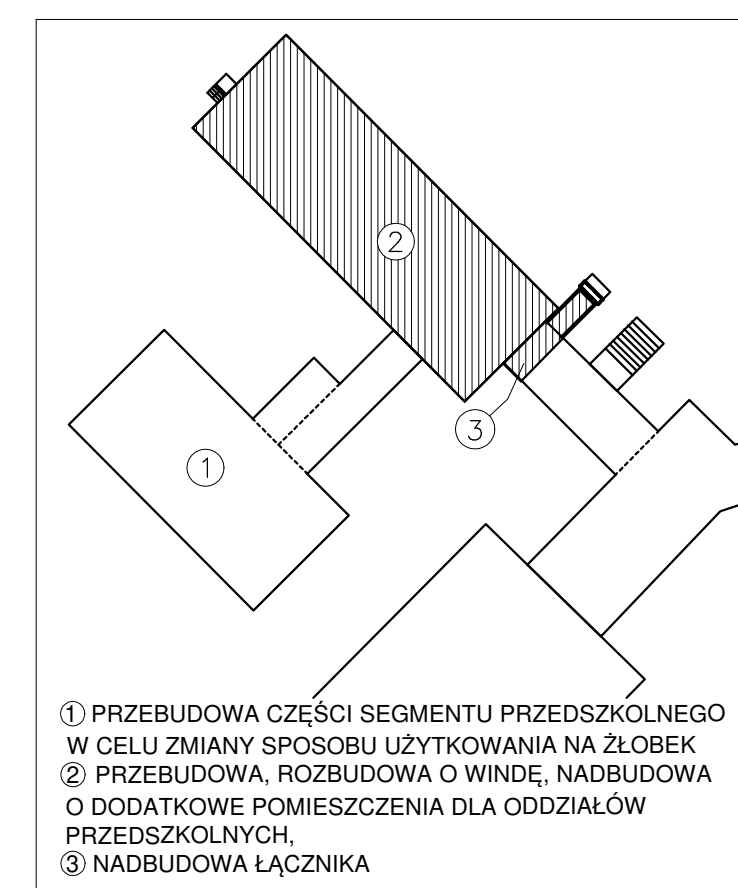


Zestawienie powierzchni - projektowanych

Numer	Nazwa	Wykończenie	Powierzchnia
4.1	Poddasze nieużytk.	Panele	68,4 m <sup>2</sup>
4.2	Sala zajęć dod.	Panele	185,1 m <sup>2</sup>
4.3	Sanitariat	Gres	5,3 m <sup>2</sup>
4.4	Sanitariat	Gres	5,3 m <sup>2</sup>
4.5	Klatka sch.	Gres	8,84 m <sup>2</sup>
SUMA:			272,94 m <sup>2</sup>

LEGENDA:

-  - ISTNIEJĄCE ŚCIANY
-  - PROJEKTOWANE ŚCIANY MUROWANE
-  - PROJEKTOWANE ŚCIANY ŻELBETOWE
-  - WĘLNA MINERALNA



Zastrzegam wszelkie prawa wynikające z ustawy o prawie autorskim.  
 Ryzykuję niniejszy rysunek może być w całości lub w części przeproszony,  
 uszczepiony lub oddany komercyjnie, bez pisemnej zgody firmy aspi.

**aspi**

PROJEKT ROZBUDOWA, PRZEBUDOWA I NADBUDOWA BUDYNKÓW NR 1 I NR 2 ORAZ ŁĄCZNIKA ZESPÓŁU SZKOLNO PRZEDSZKOLNEGO W CZERMINIE

INWESTOR GMINA CZERMIN CZERMIN 140 39-304 CZERMIN

TEMAT RZUT PIĘTRA III - BUDYNEK NR 2

PROJEKTANT AGATA FALAT

OPRACOWAŁ KRYSZTIAN LACH

SKALA 1:50 DATA 03.2022 NR RYS. A-04 BRANŻA ARCH.

autorskie studio projektowo-inwestycyjne ul. Biernackiego 13a/39 39-300 MIELEC tel. (0171) 788 46 46 e-mail: asp@aspi.com.pl www.aspi.com.pl